

UBS(Lux)B.F.-Eu.HY.(EUR)I A1 a.EUR

KAG: UBS Fund M. (LU) | ISIN: LU0415181899 | WKN:A1J2U0 | Währung: EUR | NAV: 150,01 EUR | Stand: 06.12.2019

FONDSSTRATEGIE

Der Fonds investiert hauptsächlich in nach strengen Kriterien ausgewählten hochverzinslichen Unternehmensanleihen, entweder in EUR denominated oder in EUR abgesichert. Bei der Wahl der Emittenten solcher Anleihen wird besonders auf eine Streuung über die verschiedenen Bonitätsratings hingewachtet. UBS High Yield Funds investieren in hochverzinslichen Unternehmensanleihen von Schuldern, deren Bonität unter jener der Emittenten liegt, die in unseren traditionelleren Fonds vertreten sind. UBS High Yield Funds stellen eine attraktive Ergänzung für ein Portfolio dar, da sie ein überdurchschnittliches Renditepotenzial bieten und sich durch ein geringeres Risiko als eine Direktanlage in diesen Märkten auszeichnen.

Auflagedatum	23.10.2012
Ausgabeaufschlag	2,00%
Management Fee	0,50%
Fondsvolumen	EUR 2.077,38 Mio.
Typ	Rentenfonds
Letzte Ausschüttung	keine
Laufende Kosten	0,66% (06.02.2019)
Region	weltweit
Fondsmanager	Craig Ellinger, Zachary Swabe

ANSCHRIFT DER KAG

UBS Fund M. (LU)

33A avenue J.F. Kennedy, 1855 Luxembourg

Luxemburg

<https://www.ubs.com>


Datum: 06.12.2019

WERTENTWICKLUNG

10.12.2018 - 10.12.2019 **+9,97%**
PERFORMANCE

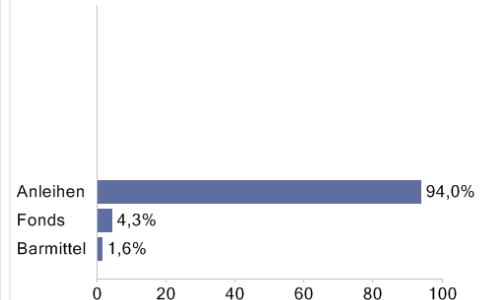
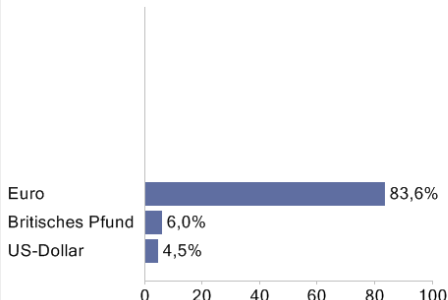
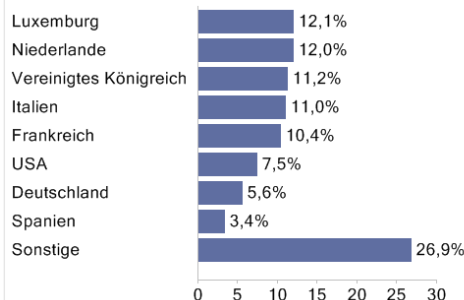
	1M	6M	12M	3J p.a.	5J p.a.
Performance	+0,74%	+4,33%	+9,55%	-	-
Sharpe Ratio	6,98	4,47	4,39	-	-
Volatilität	1,40%	2,06%	2,27%	-	-
Max. Drawdown	-0,36%	-0,97%	-1,64%	-	-
Beste Monate	-	2,10%	2,56%	-	-
Beta	-	-	0,24	-	-

BRANCHENVERTEILUNG

Nicht klassifiziert

TOP HOLDINGS

UBS (Irl) Select Money Market Fd.S EUR	4,3%
ALTICE FRANCE 5.875% 18 01 02 2027	1,8%
Valeant Pharmaceuticals International...	1,6%
7.00 % DKT FINANCE 18/23 SR S	1,5%
Telefonica Europe BV (var)	1,5%
Verisure Midholding AB 5,75% 01.12.2023	1,4%
BUONI POLIENNALI DEL TES	1,4%
Infor US Inc 5,75% 15.05.2022	1,3%
Sonstige	85,2%

ANLAGEARTEN

WÄHRUNGEN

LÄNDERVERTEILUNG

RISIKOHINWEISE:

Die Informationen auf dieser Seite dienen ausschließlich zu Informationszwecken und sind weder als Verkaufsangebot noch als Aufforderung zum Kauf des Wertpapiers oder einer Empfehlung zugunsten des Wertpapiers zu verstehen. Dieses Blatt ersetzt nicht den aktuell gültigen Verkaufsprospekt der jeweiligen KAG und auch keine individuelle Anlageberatung.

Wertentwicklungen der Vergangenheit können nicht in die Zukunft übertragen werden. Die TeleTrader Software AG und FONDS professionell übernehmen trotz sorgfältigster Recherche keinerlei Haftung für die Richtigkeit der angegebenen Daten.

Factsheet erstellt von **TELETRADER**