

Templeton Global Bond F.N USD

KAG: Franklin Templeton | ISIN: LU0122614208 | WKN:602835 | Währung: USD | NAV: 27,04 USD | Stand: 11.02.2021

FONDSSTRATEGIE

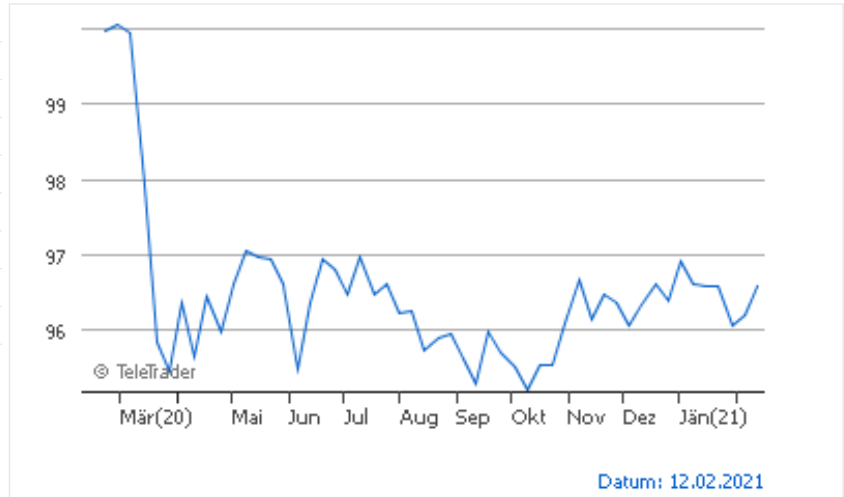
Templeton Global Bond Fund (der "Fonds") ist bestrebt, die Gesamtrendite aus Kapitalanlagen zu maximieren, indem er einen Wertzuwachs für seine Anlagen erwirtschaftet und mittel- bis langfristig höhere Gewinne und Währungsgewinne erzielt. Der Fonds verfolgt eine aktiv verwaltete Anlagestrategie und investiert vornehmlich in: Schuldtitel jeglicher Qualität, die von Regierungen und regierungsnahen Emittenten in Industriestaaten oder Schwellenmärkten ausgegeben werden.

Der Fonds kann in geringerem Umfang investieren in: Schuldtitel jeglicher Qualität, die von Unternehmen mit Sitz in jeglichem Land ausgegeben werden, Schuldtitel supranationaler Organisationen, z. B. der Europäischen Investitionsbank, Festlandchina, entweder über Bond Connect oder direkt (weniger als 30 % des Vermögens). Der...

Auflagedatum	29.12.2000
Ausgabeaufschlag	3,00%
Management Fee	0,75%
Fondsvolumen	USD 7 484,01 Mio.
Typ	Rentenfonds
Letzte Ausschüttung	keine
Laufende Kosten	2,10% (31.12.2019)
Region	weltweit
Fondsmanager	Dr. Michael Hasenstab, Calvin Ho

ANSCHRIFT DER KAG

Franklin Templeton
Universitätsring 10, 1010 Wien
Österreich
<https://www.franklintempleton.at>

**WERTENTWICKLUNG**

12.02.2020 - 12.02.2021	-4,18%
12.02.2019 - 12.02.2020	-3,22%
12.02.2018 - 12.02.2019	+3,15%
12.02.2017 - 12.02.2018	+0,64%
12.02.2016 - 12.02.2017	+12,68%

PERFORMANCE

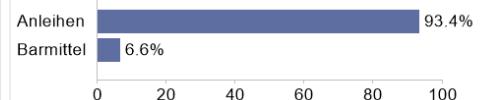
	1M	6M	12M	3J p.a.	5J p.a.
Performance	+0,22%	+0,56%	-4,15%	-1,47%	+1,88%
Sharpe Ratio	0,99	0,56	-0,97	-0,19	0,36
Volatilität	3,21%	2,93%	3,73%	4,87%	6,75%
Max. Drawdown	-1,03%	-1,14%	-5,80%	-9,94%	-9,94%
Beste Monate	-	0,78%	0,78%	3,30%	4,03%
Beta	-	-	0,11	0,12	0,13

BRANCHENVERTEILUNG

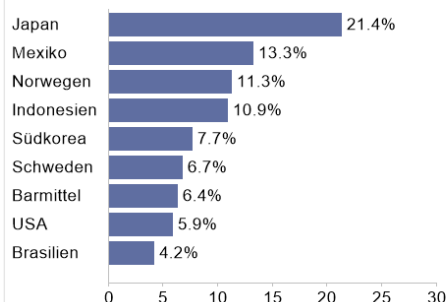
Nicht klassifiziert

TOP HOLDINGS

Nicht klassifiziert

ANLAGEARTEN**WÄHRUNGEN**

Nicht klassifiziert

LÄNDERVERTEILUNG**RISIKOHINWEISE:**

Die Informationen auf dieser Seite dienen ausschließlich zu Informationszwecken und sind weder als Verkaufsangebot noch als Aufforderung zum Kauf des Wertpapiers oder einer Empfehlung zugunsten des Wertpapiers zu verstehen. Dieses Blatt ersetzt nicht den aktuell gültigen Verkaufsprospekt der jeweiligen KAG und auch keine individuelle Anlageberatung.

Wertentwicklungen der Vergangenheit können nicht in die Zukunft übertragen werden. Die TeleTrader Software AG und FONDS professionell übernehmen trotz sorgfältigster Recherche keinerlei Haftung für die Richtigkeit der angegebenen Daten.

Factsheet erstellt von **TELETRADER**